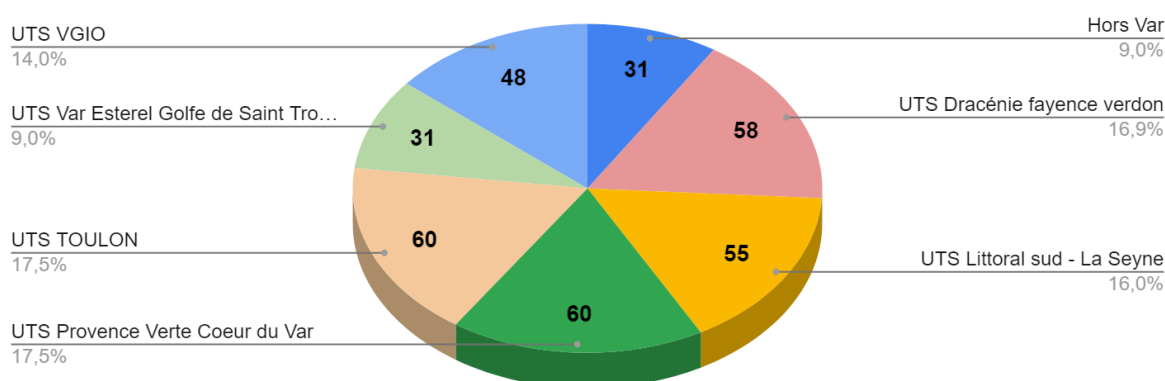


## ANNEXE 1: Eléments de diagnostic

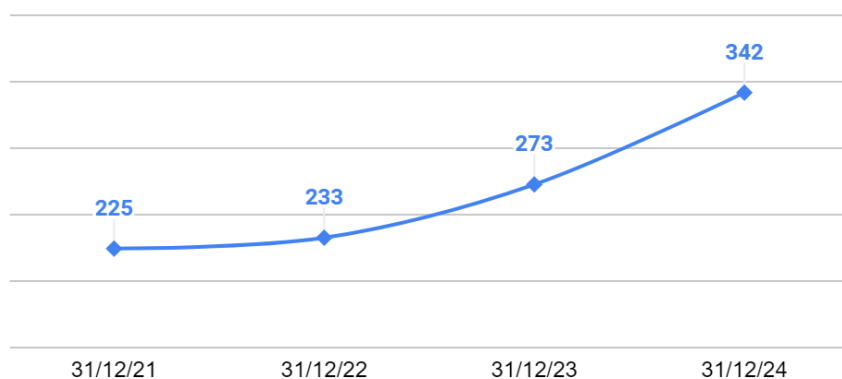
**Au 30.09.2025:**

- 343 enfants sont confiés à un TDC/membre de la famille pour 276 TDC soit:
  - 80% des TDC accueillent 1 enfant et 20% des TDC accueillent plus d'un enfant
- Sur 276 TDC/membres de la famille, 31 tiers habitent hors Var
- 205 enfants confiés à un TDC/membre de la famille bénéficient d'une mesure d'aide éducative en milieu ouvert et 4 enfants confiés à des tiers bénéficient d'une AED.
- Sur 2202 enfants confiés dont MNA (hors APJM/ hors accueil mère-enfants), 343 enfants sont confiés à des TDC/membres de la famille soit 15.62 %.
- Sur 343 mineurs confiés à un TDC, 7 sont des MNA.

Nombre de mineurs bénéficiant d'une mesure de placement chez un tiers par UTS

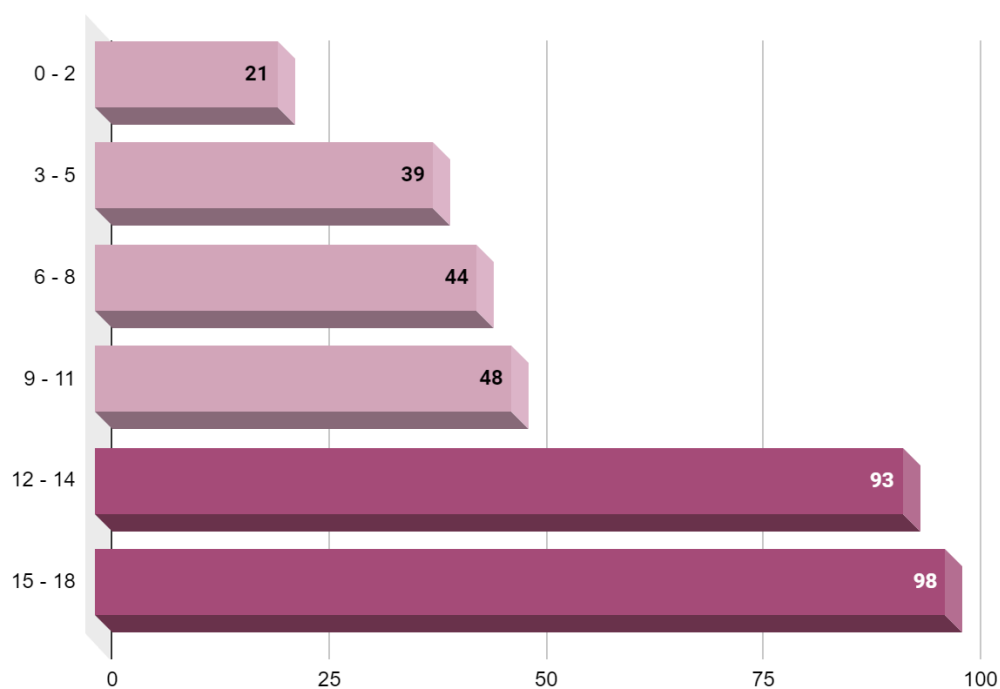


Nombre de mineurs bénéficiant d'une mesure de placement chez un tiers  
au 31/12 de l'année d'étude



+ 52% de mineurs  
confiés à des tiers  
entre 2021 et 2025

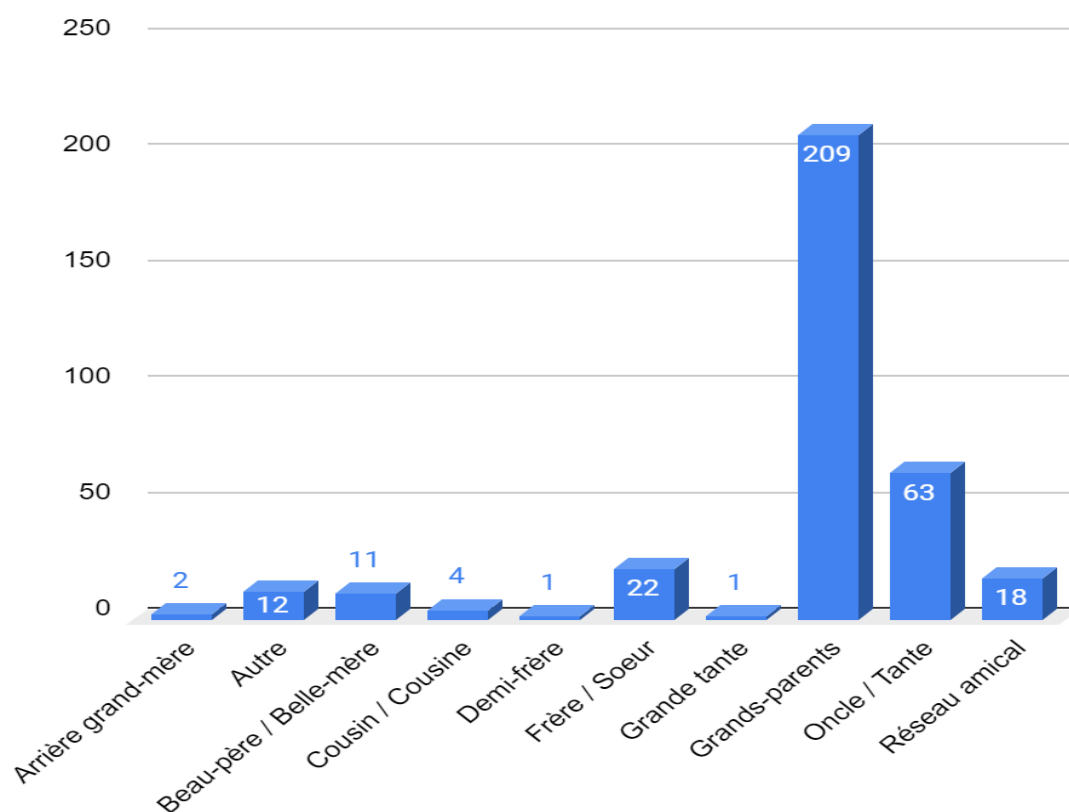
Nombre de mineurs bénéficiant d'une mesure de placement chez un tiers  
par tranche d'âge



## Nombre de mineurs en placement chez un TDC/membre de la famille

Nombre total de TDC	276		
Nombre de Tiers accueillant 1 mineur	Nombre de Tiers accueillant 2 mineurs	Nombre de Tiers accueillant 3 mineurs	Nombre de Tiers accueillant 4 mineurs
222	42	11	1
80,43%	15,22%	3,99%	0,36%

## Lien entre le mineur accueilli et le TDC



**76% des tiers sont des grands-parents, une population exposée au risque d'épuisement.**