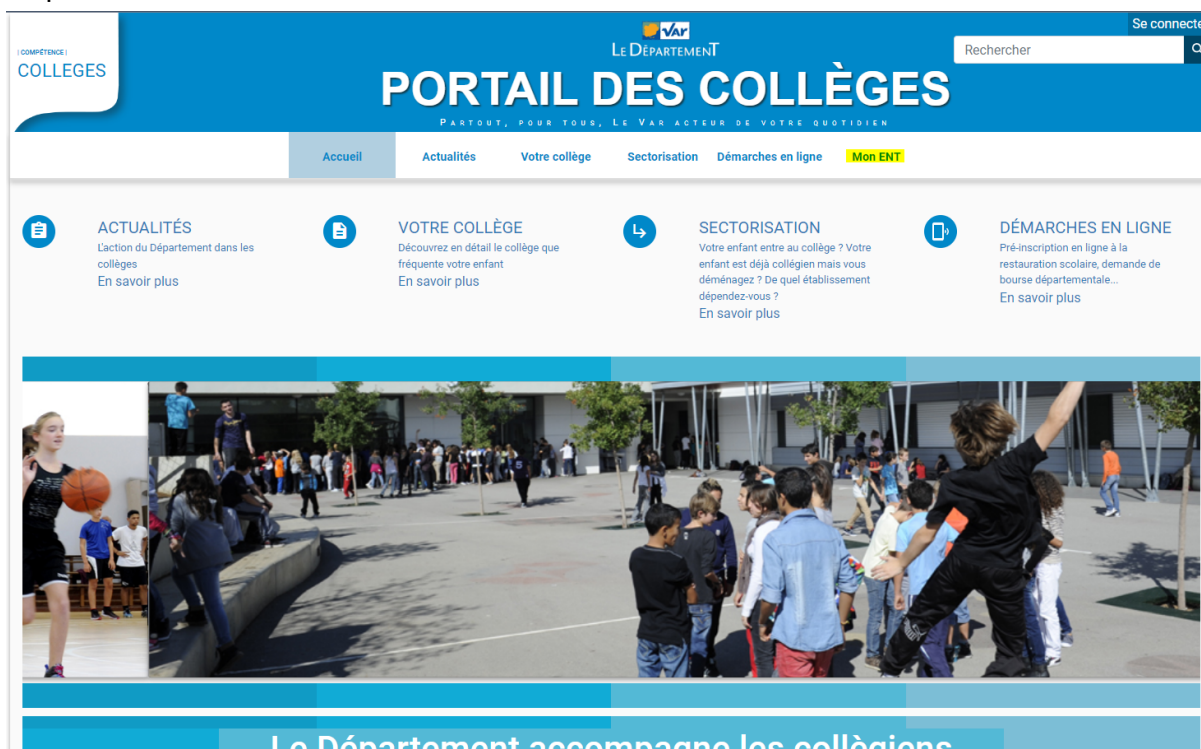


## Connexion à l'ENT (Parents et Élèves)

Pour se connecter à l'ENT, saisissez l'adresse <https://moncollege.var.fr> dans un navigateur internet.

Cliquez ensuite sur "Mon ENT"



The screenshot shows the homepage of the 'PORTAIL DES COLLÈGES' website. At the top, there is a blue header with the Var Department logo and the text 'LE DÉPARTEMENT'. Below this, the main title 'PORTAIL DES COLLÈGES' is displayed in large white letters on a blue background, with the tagline 'PARTOUT, POUR TOUS, LE VAR ACTEUR DE VOTRE QUOTIDIEN' underneath. A search bar is located on the right side of the header. Below the header, there is a navigation menu with options: 'Accueil', 'Actualités', 'Votre collège', 'Sectorisation', 'Démarches en ligne', and 'Mon ENT' (highlighted in yellow). The main content area features four columns of information, each with an icon and a title: 'ACTUALITÉS' (with a document icon), 'VOTRE COLLÈGE' (with a location pin icon), 'SECTORISATION' (with a right-pointing arrow icon), and 'DÉMARCHES EN LIGNE' (with a document icon). Below these columns is a large banner image showing a group of students in a school courtyard. At the bottom of the banner, the text 'Le Département accompagne les collégiens' is written in white on a blue background.

La fenêtre de connexion apparaît, choisissez Parents ou Élèves (Educonnect)

Vous souhaitez vous connecter en tant que ...

Parents ou élèves (EduConnect)

Enseignants ou personnels de l'Éducation Nationale

Invités ou personnels hors Éducation Nationale

[Pour consulter la charte d'utilisation, cliquez ici](#)

Vous arrivez ensuite sur la page d'Educonnect.

**Le compte ÉduConnect peut donner accès :**

- aux démarches en ligne, comme la fiche de renseignements, la demande de bourse, etc ;
- à l'espace numérique de travail (ENT) ;
- au livret scolaire.

**Je sélectionne mon profil**



Représentant légal



Élève

## 1) Vous êtes parent, choisissez représentant légal



ÉduConnect

[← Changer de profil](#)

**Le compte ÉduConnect peut donner accès :**

- aux démarches en ligne, comme la fiche de renseignements, la demande de bourse, etc ;
- à l'espace numérique de travail (ENT) ;
- au livret scolaire.

Représentant légal

**Je me connecte avec mon compte ÉduConnect**

Identifiant [Identifiant oublié? →](#)


Mot de passe [Mot de passe oublié? →](#)

**Se connecter**

[Je n'ai pas de compte →](#)

ou

**Je me connecte avec FranceConnect**

 S'identifier avec FranceConnect

[Qu'est-ce que FranceConnect? ↗](#)


FranceConnect vous permet d'accéder à de nombreux services de l'État en utilisant un compte dont vous disposez déjà. Utilisez-le pour ÉduConnect !

Vous avez deux possibilités :

- Vous avez un compte sur FranceConnect (Impôts, Amélie, CAF...), cliquez sur l'icône "S'identifier avec FranceConnect".
- Vous vous connectez avec votre compte Educonnect (Si vous n'avez pas de compte, cliquez sur "je n'ai pas de compte" et suivez les étapes pour la création du compte).

Une fois connecté, vous serez redirigé vers votre espace ENT.

## 2) Vous êtes élève, choisissez Élève

 EduConnect [← Changer de profil](#)

**Le compte ÉduConnect peut donner accès :**

- à l'espace numérique de travail (ENT) ;
- au livret scolaire.

 **Élève**

**Je me connecte avec mon compte ÉduConnect**

Identifiant [Identifiant oublié? →](#)

Mot de passe [Mot de passe oublié? →](#)

[Se connecter](#)

L'identifiant et mot de passe de connexion sont fournis par le collège. Connectez-vous avec ces informations.

Une fois connecté, vous serez redirigé vers votre espace ENT.